

# Analiza gospodarstva Občine Grosuplje 2013 - 2016



**OBMOČNA OBRTNO – PODJETNIŠKA ZBORNICA GROSUPLJE**

[september 2017]

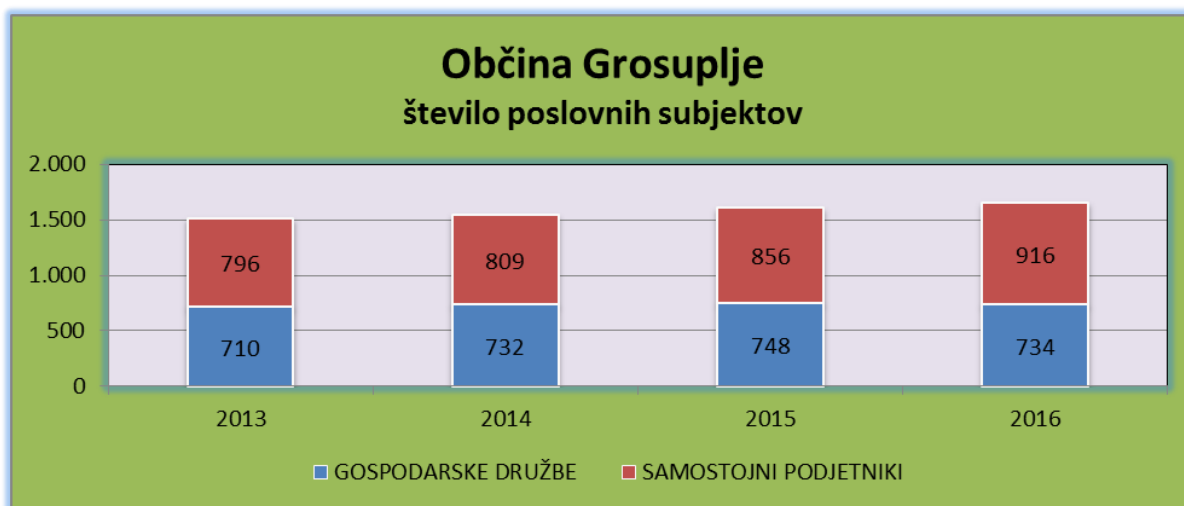
Izdelal: Janez Bajt, univ. dipl. oec

## Uvod

Na OOO Grosuplje smo pripravili analizo gospodarstva v občini Grosuplje. Analiza se osredotoča na t.i. privatni sektor gospodarstva, to so samostojni podjetniki in pa gospodarske družbe vseh pravno formalnih oblik: družbe z omejeno odgovornostjo (d.o.o.), družbe z neomejeno odgovornostjo (d.n.o.), komanditne družbe (k.d.), delniške družbe ter zavodi in fundacije. Podatki ne zajemajo t.i. javnega sektorja: šol, vrtcev, zdravstvenih ustanov, upravnih enot, javnih agencij, organov lokalne samouprave... Namen analize je **vzpostaviti sistematično spremljanje izbranih gospodarskih kazalcev v občini Grosuplje v daljšem časovnem obdobju**. Pri analizi spremljamo in primerjamo naslednje gospodarske kazalce po občinah: Število poslovnih subjektov, Povprečno število zaposlenih, Celotni prihodki poslovnih subjektov, Celotni poslovni izid poslovnih subjektov ter Kapital in Sredstva poslovnih subjektov. Analizo dopolnjujemo z navedbo 5 najuspešnejših poslovnih subjektov v letu 2016 glede na izbrani kazalec po posamezni občini. Vir večine podatkov je plačljiva bonitetna baza podatkov Bonitete.si podjetja Bisnode. Dotična analiza se osredotoča na podatke za obdobje 2013 – 2016, s poudarkom na letu 2016.

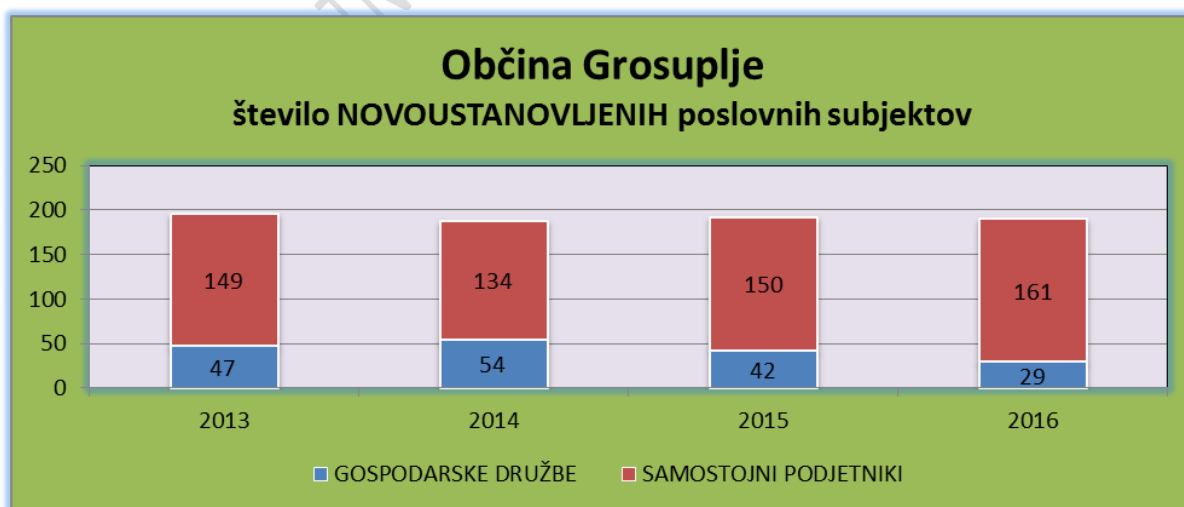
## Občina Grosuplje

GRAF 1: ŠTEVILO POSLOVNIH SUBJEKTOV V OBČINI GROSUPLJE (VIR: WWW.BONITETE.SI)



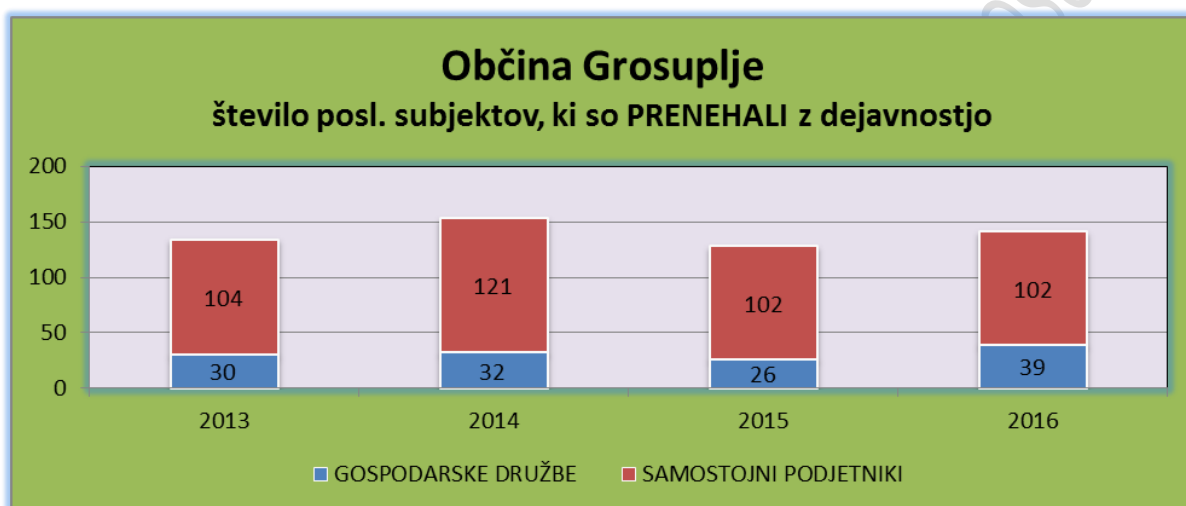
Število poslovnih subjektov v občini Grosuplje je konec leta 2016 znašalo **1.650 enot** in je glede na leto poprej, ko je znašalo 1.604 enot, **zraslo za 2,9%**. Medtem ko se je število gospodarskih družb povečalo (+7,0%), se je število samostojnih podjetnikov zmanjšalo (-1,9%).

GRAF 2: ŠTEVILO NOVOUSTANOVljenih POSLOVNIH SUBJEKTOV V OBČINI GROSUPLJE (VIR: WWW.BONITETE.SI)



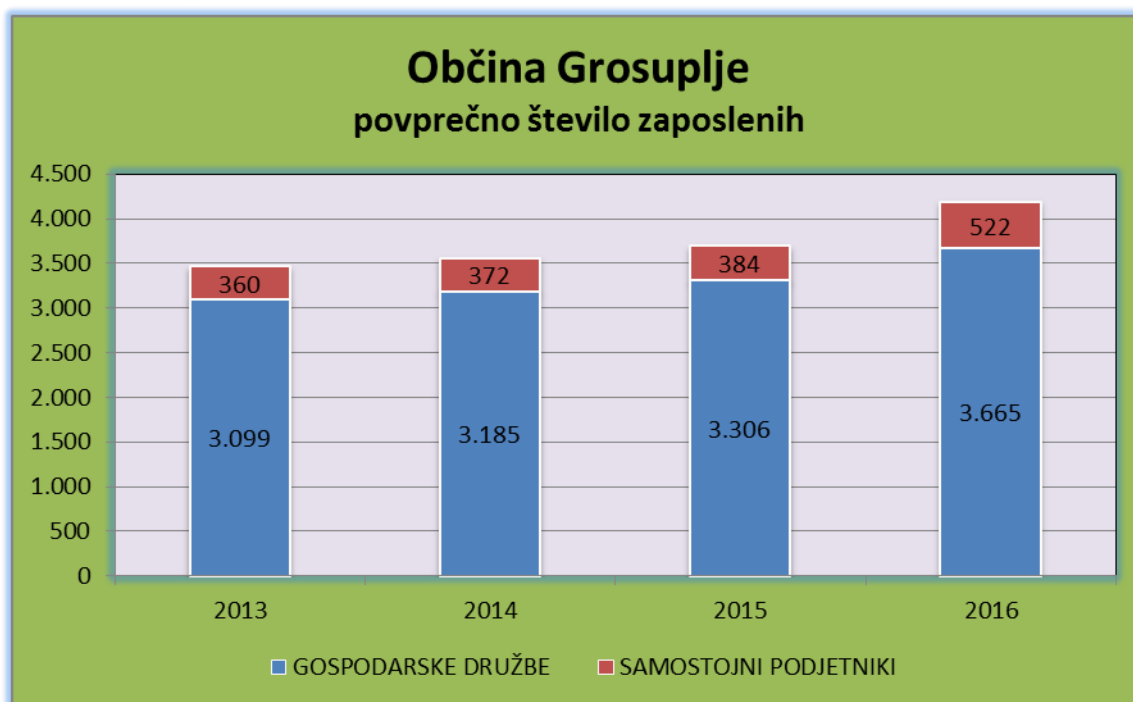
V občini Grosuplje je bilo v letu 2016 **ustanovljenih 190 poslovnih subjektov**, kar je **2 enoti manj** kot v letu 2015. Glede na leto poprej je bilo v letu 2016 ustanovljenih več »samostojnih podjetnikov«, za 7,3%, medtem ko je bilo novoustanovljenih gospodarskih družb zgolj 29, kar je precej manj kot v letu 2015.

GRAF 3: ŠTEVILO POSLOVNIH SUBJEKTOV V OBČINI GROSUPLJE, KI SO PRENEHALI Z OPRAVLJANJEM DEJAVNOSTI  
(VIR: [WWW.BONITETE.SI](http://WWW.BONITETE.SI))



V občini Grosuplje je v letu 2016 **141 poslovnih subjektov prenehalo opravljati dejavnost**, leto poprej pa 128.

GRAF 4: POVPREČNO ŠTEVILO ZAPOSLENIH PO POSLOVNIH SUBJEKTIH V OBČINI GROSUPLJE (VIR: WWW.BONITETE.SI)

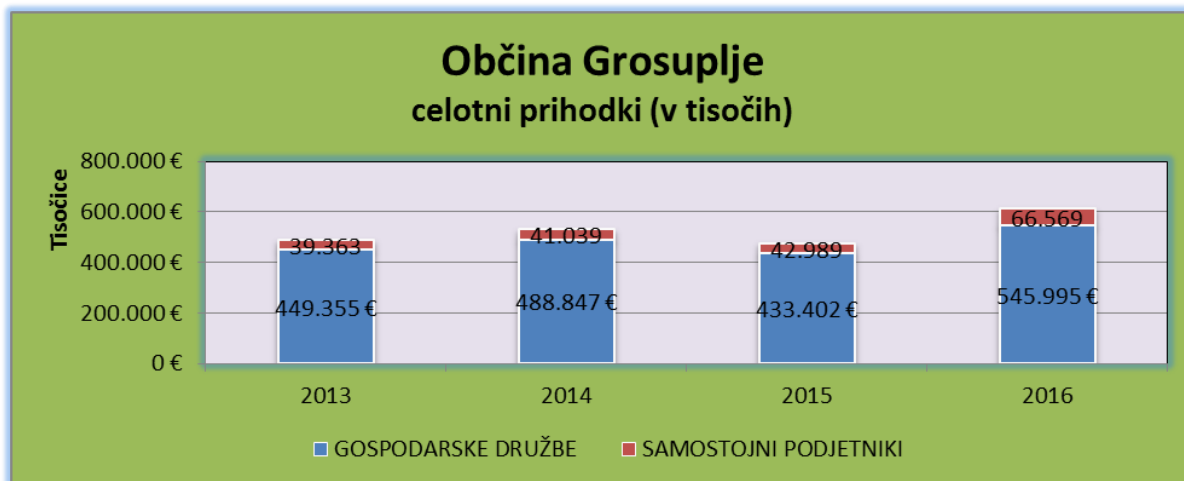


Povprečno število zaposlenih v občini Grosuplje je konec leta 2016 znašalo **4.187 oseb**, kar je **13,5% več** zaposlenih kot v letu 2015, ko je bilo zaposlenih 3.690 oseb. Skupno povprečno število zaposlenih se povečuje skozi vsa štiri obravnavana obdobja ter pri obeh obravnavanih kategorijah. Bi pa izpostavili precejšnjo, kar 35,9 – odstotno rast povprečnega števila zaposlenih pri samostojnih podjetnikih, iz 384 na 522 zaposlenih.

TABELA 1: 5 NAJVEČJIH PODJETIJ V OBČINI GROSUPLJE PO POVPREČNEM ŠTEVILU ZAPOSLENIH V LETU 2016 (VIR: WWW.BONITETE.SI)

Poz. 2016 / Poz. 2015	Podjetje	Povp. št. zaposl. (v letu 2016)
1. / -	DON DON D.O.O.	281
2. / 2.	BELIMED D.O.O.	202
3. / 1.	KASTELEC LADO S.P.	155
4. / 4.	KOMUNALNE GRADNJE D.O.O.	113
5. / -	GABRIJEL ALUMINIUM D.O.O.	109

GRAF 5: CELOTNI PRIHODKI PO POSLOVNIH SUBJEKTIH V OBČINI GROSUPLJE (VIR: WWW.BONITETE.SI)

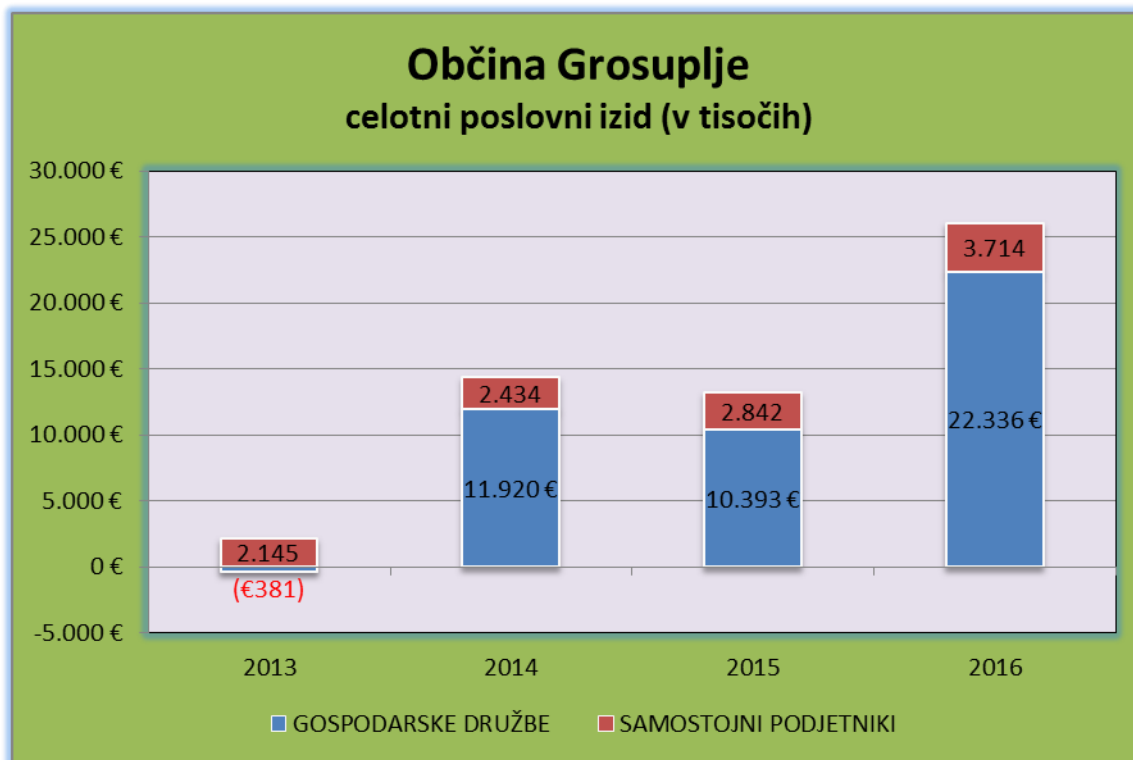


Celotni prihodki v občini Grosuplje so v letu 2016 znašali rekordnih 612,6 MIO EUR, kar je za 28,6% več kot v letu 2015, ko so prihodki znašali 476,4 MIO EUR. Povečali so se tako prihodki gospodarskih družb (za 26,0%), kot tudi prihodki samostojnih podjetnikov (za 58,6%). Vsekakor zelo dobri rezultati za občino Grosuplje.

TABELA 2: 5 NAJVEČJIH PODJETIJ V OBČINI GROSUPLJE PO CELOTNIH PRIHODKIH IZ POSLOVANJA V LETU 2016 (VIR: WWW.BONITETE.SI)

Poz. 2016 / Poz. 2015	Podjetje	Celotni prihodki iz poslovanja v MIO EUR (v letu 2016)
1. / 3.	DON DON D.O.O.	34,5
2. / 4.	BELIMED D.O.O.	27,6
3. / -	ADLES D.O.O.	25,3
4. / 1.	KASTELEC LADO S.P.	24
5. / 5.	KOMUNALNE GRADNJE D.O.O.	16,7

GRAF 6: CELOTNI POSLOVNI IZID PO POSLOVNIH SUBJEKTOV V OBČINI GROSUPLJE (VIR: WWW.BONITETE.SI)

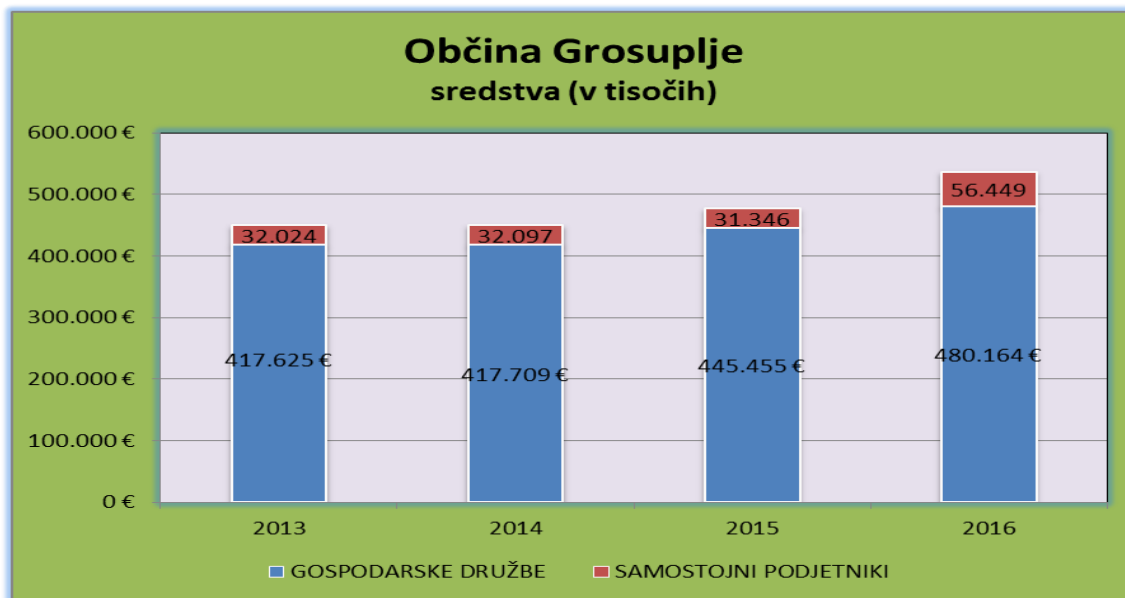


Poslovni subjekti iz občine Grosuplje v zadnjih štirih opazovanih letih izkazujejo dobiček, z izjemo gospodarskih družb v letu 2013. Dobiček poslovnih subjektov iz občine Grosuplje je v letu 2016 znašal 26,0 MIO EUR, kar je skoraj dvakrat več kot v letu 2015, ko je dobiček znašal 13,2 MIO EUR.

TABELA 3: 5 NAJVEČJIH PODJETIJ V OBČ. GROSUPLJE PO CEL. POSLOVNEM IZIDU V 2015 (VIR: WWW.BONITETE.SI)

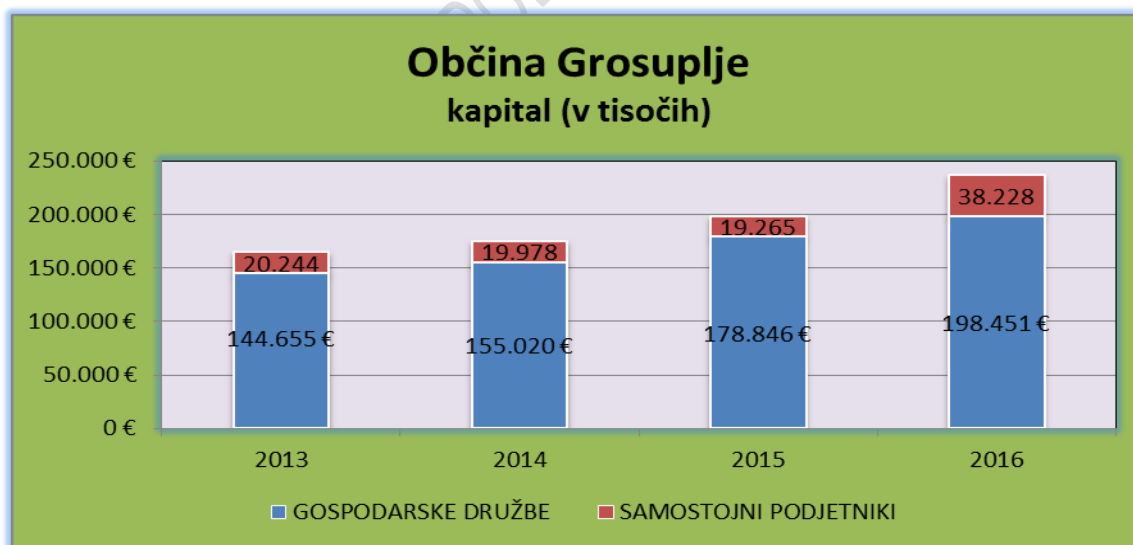
Poz. 2016 / Poz. 2015	Podjetje	Cel. posl. izid v MIO EUR (v letu 2016)
1. / 2.	DON DON D.O.O.	3,8
2. / -	ADLES D.O.O.	3,2
3. / -	TRANSPORT FINEC D.O.O.	2,6
4. / 1.	KASTELEC LADO S.P.	1,2
5. / 4.	GABRIEL ALUMINIUM D.O.O.	1,4

GRAF 7: SREDSTVA PO POSLOVNIH SUBJEKTIH V OBČINI GROSUPLJE (VIR: WWW.BONITETE.SI)



Sredstva poslovnih subjektov v občini Grosuplje so v letu 2016 znašala **536,6 MIO EUR** in so se glede na leto 2015 **povečala za 12,5 %**, ko so znašala 476,8 MIO EUR.

GRAF 8: KAPITAL PO POSLOVNIH SUBJEKTIH V OBČINI GROSUPLJE (VIR: WWW.BONITETE.SI)



Kapital poslovnih subjektov v občini Grosuplje je konec leta 2016 znašal **236,7 MIO EUR** in se je glede na leto poprej **povišal za 19,5%**, ko je znašal 198,1 MIO EUR.