



OBMOČNA
OBRTNO-PODJETNIŠKA
ZBORNICA
GROSUPLJE



OBRTNO-PODJETNIŠKA
ZBORNICA
SLOVENIJE

Analiza gospodarstva Občine Grosuplje 2013 - 2015



OBMOČNA OBRTNO – PODJETNIŠKA ZBORNICA GROSUPLJE

[julij 2016]

Izdelal: Janez Bajt, univ. dipl. oec

ANALIZA GOSPODARSTVA NA OBMOČJU OBČINE GROSUPLJE V OBDOBJU 2013 - 2015

Uvod

Na OOO Grosuplje smo pripravili analizo, ki skuša orisati gospodarsko sliko v občini Grosuplje. Analiza se osredotoča na t.i. privatni sektor gospodarstva, to so samostojni podjetniki in pa gospodarske družbe vseh pravno formalnih oblik: družbe z omejeno odgovornostjo (d.o.o.), družbe z neomejeno odgovornostjo (d.n.o.), komanditne družbe (k.d.), delniške družbe ter zavodi in fundacije. Namen analize je **vzpostaviti sistematično spremljanje izbranih gospodarskih kazalcev v daljšem časovnem obdobju**. Dotična analiza se nanaša na obdobje 2013 – 2015, s poudarkom na letu 2015. Podobne analize so bile v okviru OOO Grosuplje v preteklosti že izvedene, tako da so primerjave izbranih kazalcev možne, vendar jih je potrebno vzeti z določeno mero previdnosti.

Hiter pregled gospodarstva občine Grosuplje

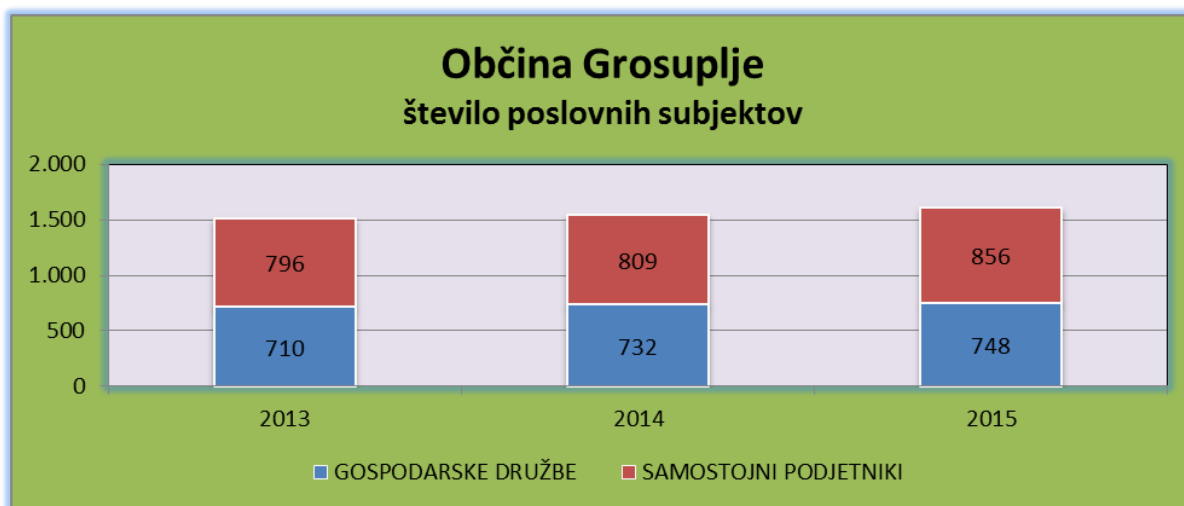
Na podlagi analize ocenjujemo, da je gospodarstvo v občini Grosuplje v dobri kondiciji, saj:

- vsi obravnavani poslovni subjekti v zadnjih treh letih izkazujejo dobiček;
- število poslovnih subjektov in povprečno število zaposlenih v teh poslovnih subjektih iz leta v leto raste;
- je povprečna stopnja registrirane brezposelnosti v občini Grosuplje nižja kot povprečna stopnja brezposelnosti na področju celotne Slovenije, hkrati se v zadnjih treh letih vztrajno zmanjšuje.

Malce skrbi padec prihodkov gospodarskih družb v letu 2015 glede na leto poprej, je pa potrebno omeniti, da so bili prihodki v letu 2014 rekordno visoki. Zanimivo bo spremljati to kategorijo v prihodnjih obdobjih.

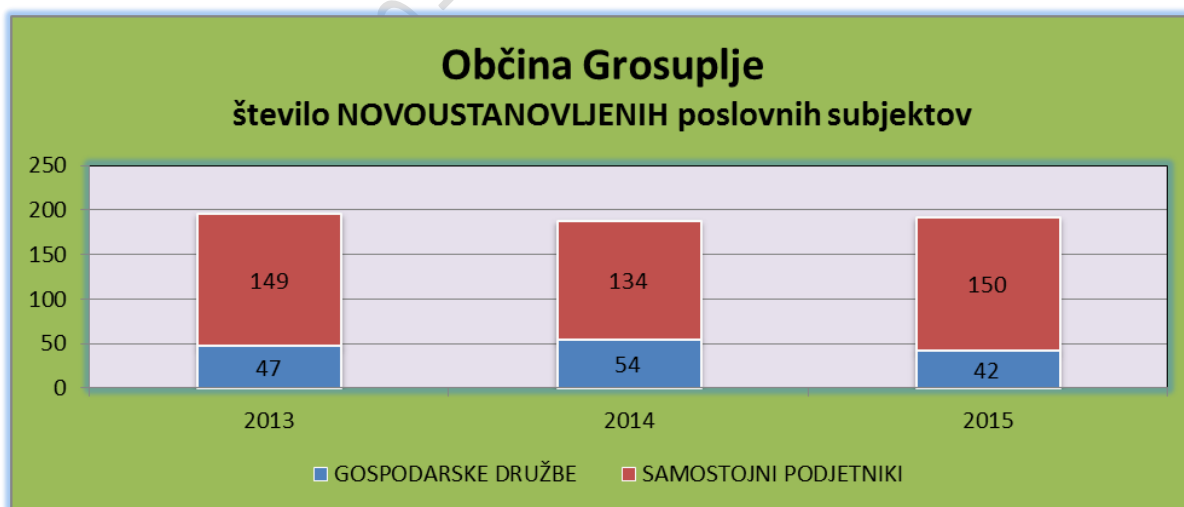
Občina Grosuplje

GRAF 1: ŠTEVILO POSLOVNIH SUBJEKTOV V OBČINI GROSUPLJE (VIR: WWW.BONITETE.SI)



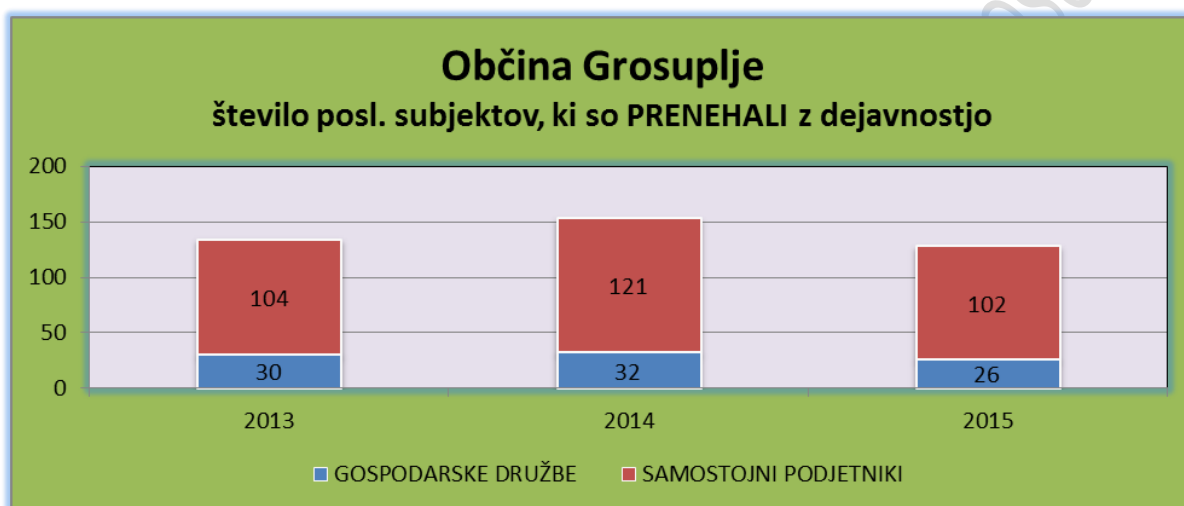
Število poslovnih subjektov v občini Grosuplje je konec leta 2015 znašalo **1.604 enot** in je glede na leto poprej **zraslo za 4,1%**. Povečalo se je tako število gospodarskih družb (2,2%) kot tudi število samostojnih podjetnikov (5,8%).

GRAF 2: ŠTEVILO NOVOUSTANOVljenih POSLOVNIH SUBJEKTOV V OBČINI GROSUPLJE (VIR: WWW.BONITETE.SI)



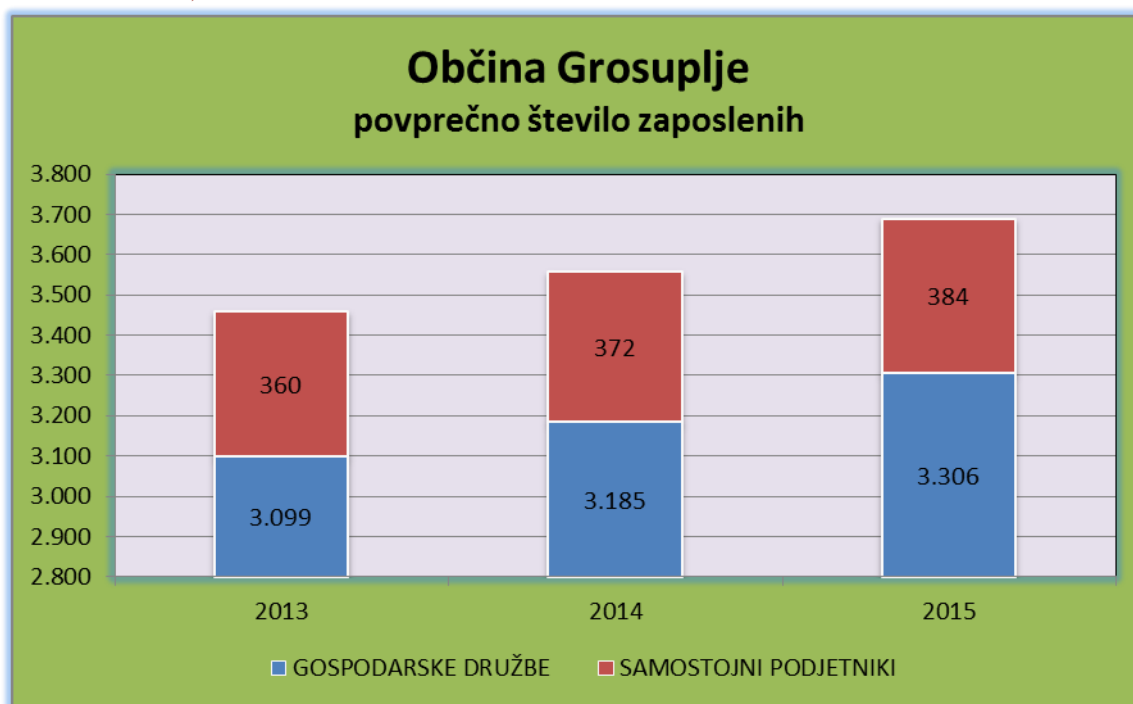
V občini Grosuplje je bilo v letu 2015 **ustanovljenih 192 poslovnih subjektov**, kar je **4 enote več** kot v letu 2014. Glede na leto poprej je bilo v letu 2015 ustanovljenih več »samostojnih podjetnikov«, za 11,9%, medtem ko se je število novoustanovljenih gospodarskih družb zmanjšalo, iz 54 enot v letu 2014 na 42 v letu 2015, kar predstavlja 22-odstotni upad.

GRAF 3: ŠTEVILO POSLOVNIH SUBJEKTOV V OBČINI GROSUPLJE, KI SO PRENEHALI Z OPRAVLJANJEM DEJAVNOSTI
(VIR: WWW.BONITETE.SI)



V občini Grosuplje je v letu 2015 zgolj **128 poslovnih subjektov prenehalo opravljati dejavnost**, leto poprej pa kar 153. Glede na leto poprej je v letu 2015 z poslovanjem prenehalo manj »samostojnih podjetnikov« (-15,7%) kot tudi gospodarskih družb (-18,8), kar je vsekakor spodbuden podatek.

GRAF 4: POVPREČNO ŠTEVILO ZAPOSLENIH PO POSLOVNIH SUBJEKTIH V OBČINI GROSUPLJE (VIR: WWW.BONITETE.SI)

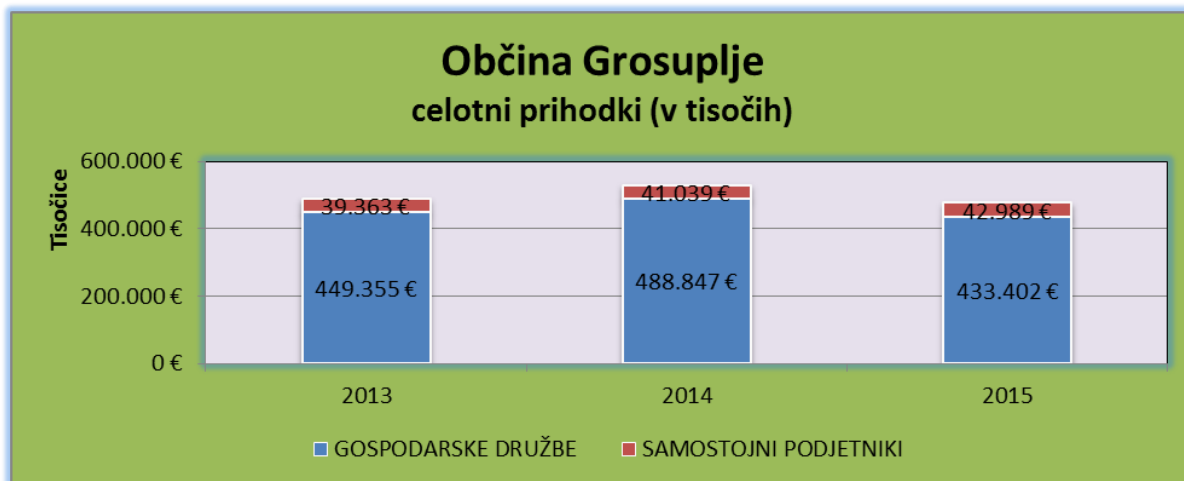


Povprečno število zaposlenih v občini Grosuplje je v letu 2015 znašalo **3.690 oseb**, kar je **3,7% več** zaposlenih kot v letu 2014, ko je bilo zaposlenih 3.557 oseb. Število zaposlenih se povečuje v vseh treh obravnavanih obdobjih, tako v gospodarskih družbah kot pri samostojnih podjetnikih. Rast števila zaposlenih v gospodarskih družbah je v letu 2015 glede na leto poprej znašala 3,8%, pri samostojnih podjetnikih pa 3,2%.

TABELA 1: 5 NAJVEČJIH PODJETIJ V OBČINI GROSUPLJE PO POVPREČNEM ŠTEVILU ZAPOSLENIH V LETU 2015 (VIR: WWW.BONITETE.SI)

Z. št.	Podjetje	Povp. št. zaposl. (v letu 2015)
1.	AVTOTRANSPORTI KASTELEC KASTELEC LADO S.P.	145
2.	BELIMED D.O.O.	130
3.	KOGAST GROSUPLJE D.D.	117
4.	KOMUNALNE GRADNJE D.O.O.	107
5.	OMAPLAST D.O.O.	98

GRAF 5: CELOTNI PRIHODKI PO POSLOVNIH SUBJEKTIH V OBČINI GROSUPLJE (VIR: WWW.BONITETE.SI)

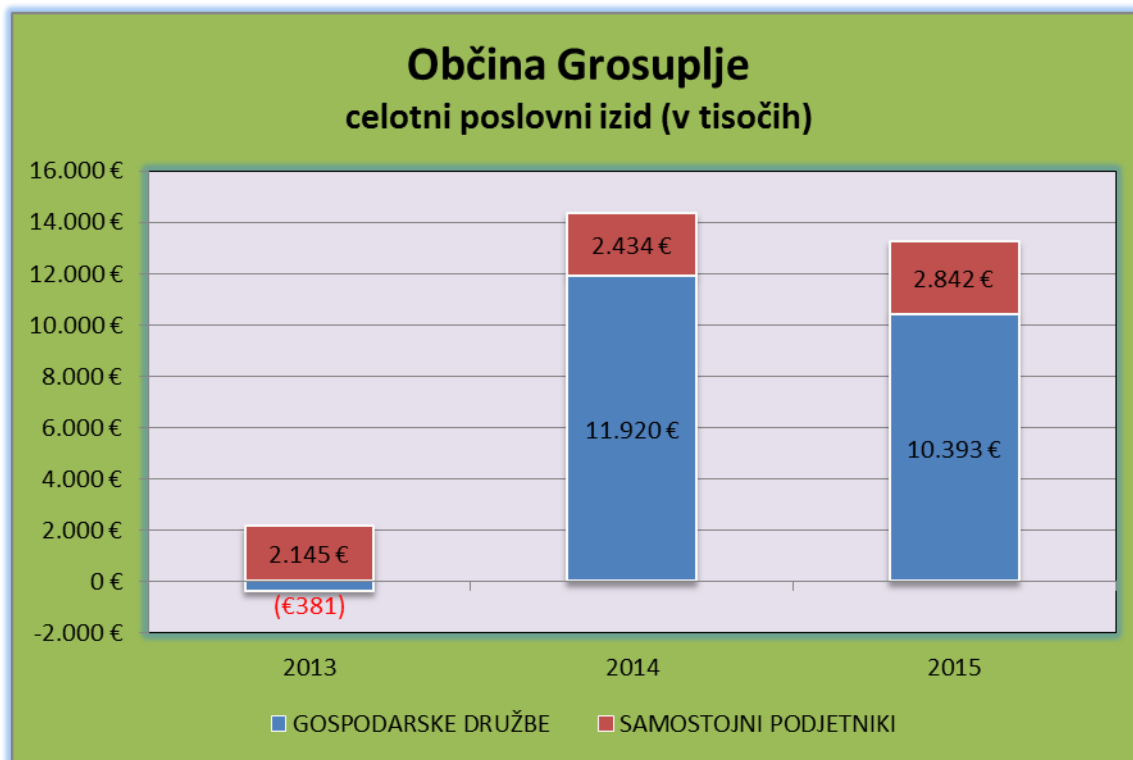


Celotni prihodki v občini Grosuplje so v letu 2015 znašali »zgolj« 476,4 MIO EUR, kar je najmanj v zadnjih treh letih. Glede na leto 2014, ko je bila presežena magična mejo pol milijarde EUR, to pomeni upad prihodkov za 10,1% oz. za 53,5 MIO EUR. Upad prihodkov gre izključno na račun slabšega poslovanja gospodarskih družb, prihodki samostojnih podjetnikov so namreč v letu 2015 glede na leto poprej celo malenkostno zrasli.

TABELA 2: 5 NAJVEČJIH PODJETIJ V OBČINI GROSUPLJE PO CELOTNIH PRIHODKIH IZ POSLOVANJA V LETU 2015 (VIR: WWW.BONITETE.SI)

Z. št.	Podjetje	Celotni prihodki iz poslovanja v MIO EUR (v letu 2015)
1.	AVTOTRANSPORTI KASTELEC KASTELEC LADO S.P.	24,5
2.	OMAPLAST D.O.O.	18,9
3.	DON DON D.O.O.	17,9
4.	BELIMED D.O.O.	16,2
5.	KOMUNALNE GRADNJE D.O.O.	15,7

GRAF 6: CELOTNI POSLOVNI IZID PO POSLOVNIH SUBJEKTOV V OBČINI GROSUPLJE (VIR: WWW.BONITETE.SI)

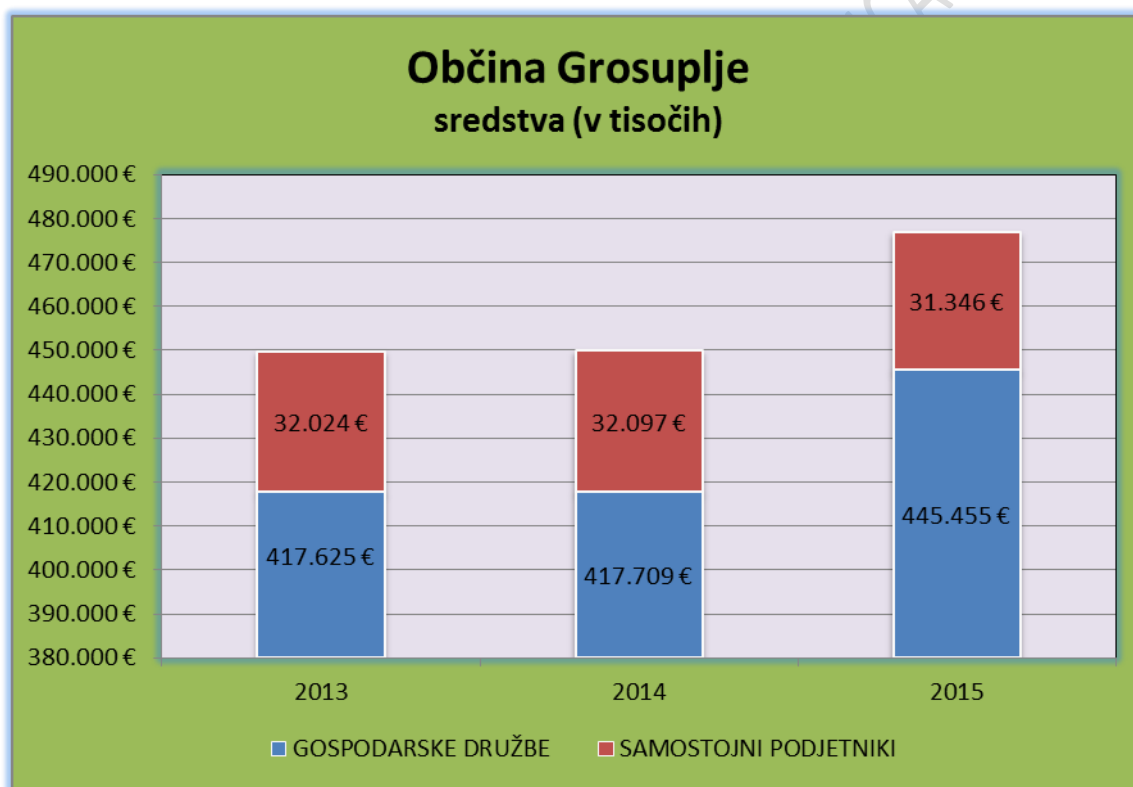


Poslovni subjekti iz občine Grosuplje v zadnjih treh letih izkazujejo dobiček, z izjemo gospodarskih družb v letu 2013. Podobno kot pri prihodkih so se v letu 2015 tudi pri celotnem poslovnem izidu bolje odrezali samostojni podjetniki, z 2,8 MIO EUR so zabeležili povečanje prihodkov glede na leto 2014 v višini 16,8%. Po drugi strani so gospodarske družbe v letu 2015 resda dosegle dobiček v višini 10,4 MIO EUR, je pa to zmanjšanje glede na leto poprej za 12,6%.

TABELA 3: 5 NAJVEČJIH PODJETIJ V OBČINI GROSUPLJE PO CELOTNEM POSLOVNEM IZIDU V LETU 2015 (VIR: WWW.BONITETE.SI)

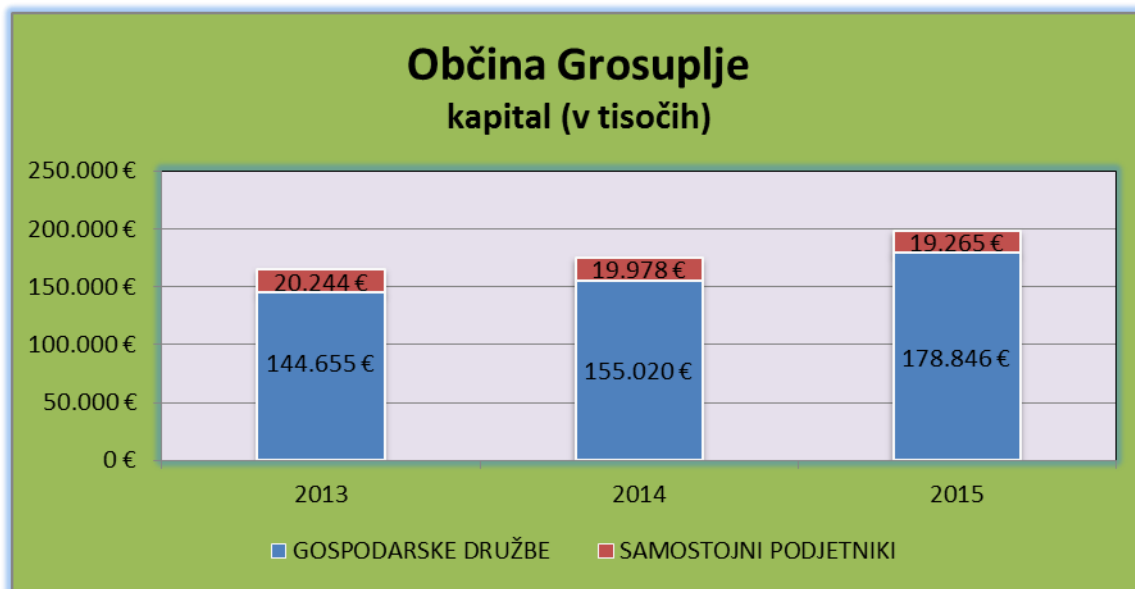
Z. št.	Podjetje	Cel. posl. izid v MIO EUR (v letu 2015)
1.	AVTOTRANSPORTI KASTELEC KASTELEC LADO S.P.	1,8
2.	DON DON D.O.O.	1,7
3.	FORBIZ D.O.O.	0,9
4.	GABRIEL ALUMINIUM D.O.O.	0,8
5.	TIPRO D.O.O.	0,7

GRAF 7: SREDSTVA PO POSLOVNIH SUBJEKTIH V OBČINI GROSUPLJE (VIR: WWW.BONITETE.SI)



Sredstva poslovnih subjektov v občini Grosuplje so v letu 2015 znašala **slabih 476,8 MIO EUR** in so se glede na leto 2014 **povečala za 6,0 %**, ko so znašala 449,8 MIO EUR. Medtem ko so se sredstva pri gosp. družbah zvišala, so se sredstva pri sam. podjetnikih malenkostno zmanjšala.

GRAF 8: KAPITAL PO POSLOVNIH SUBJEKTIH V OBČINI GROSUPLJE (VIR: WWW.BONITETE.SI)



Kapital poslovnih subjektov v občini Grosuplje je v letu 2015 znašal **198,1 MIO EUR** in se je glede na leto poprej **povišal za 13,2%**, ko je znašal 175,0 MIO EUR. Podobno kot pri sredstvih, se je kapital pri gospodarskih družbah povečal, pri samostojnih podjetnikih pa zmanjšal.

OBMOČNA OBRTNO - PODJETNIŠKA ZBORNICA GROSUPLJE